



# TESTUJEME SE, ABY VE ŠKOLE BYLO BEZPEČNO



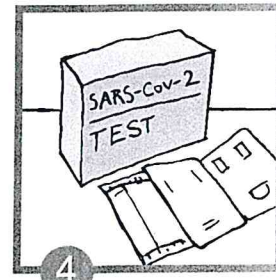
1 Vydezinfikuješ si ruce



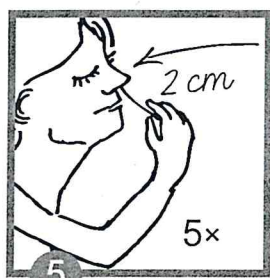
2 Posadiš se ke stolu



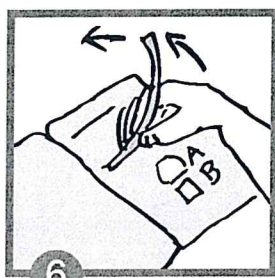
3 Dostaneš instruktaž



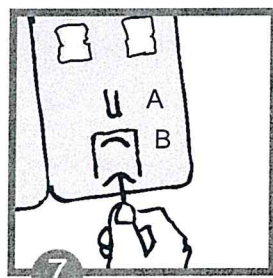
4 Rozbalíš si test



5 Tyčinkou 5x otočíš v každé nosní dírce




6 Odstraníš fólii z testu




7 Prostrčíš konec tyčinky otvorem B do A




8 Test se zakape roztokem



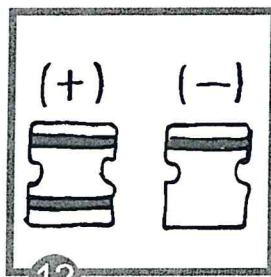
9 Otočíš 2x tyčinkou tam a zpět



10 Zavřeš test



11 Stopujeme 15 minut




12 A máš tu výsledek



13 Ukazuje to něco jiného? Výsledek se zaznamená test je neplatný, musíš se otestovat znovu



15 Test vyhodíš a dezinfikuješ si ruce



16 Jsi negativní: pokračuješ do výuky s ostatními



17 Jsi pozitivní: počkáš na rodiče a jdete domů



18 Škola ti vystaví potvrzení o tom, že ti test vyšel pozitivně

